

Energikollen

Fastighetens namn



Rapportperiod : 2022-01-01 - 2020-03-31

Fastighetens yta: 200 kvm

Vårt miljöarbete

Lorem ipsum dolor sit amet, consectetur adipiscing elit. Ut molestie cursus magna, eu fringilla lorem molestie ut. Sed placerat quam vel ipsum mollis efficitur. Quisque vel arcu sem. Duis eget nibh lacus. Nullam in semper ex, quis mollis lacus. Pellentesque id metus et ipsum suscipit egestas non nec nisl. Vestibulum ut eros enim. Fusce nulla lacus, sodales in metus vel, dictum efficitur sem. Cras vel mollis sapien. Cras urna ipsum, sollicitudin eu aliquet id, imperdiet sed tellus. Vivamus diam nibh, malesuada vel nunc eget, euismod aliquet augue.

Proin ac metus venenatis, suscipit ipsum vitae, ornare augue. Donec odio erat, eleifend in eleifend a, pulvinar id ligula. Integer fermentum et est bibendum efficitur. Maecenas sollicitudin velit ac nunc vehicula, eget posuere libero blandit. Donec lacinia aliquet tortor vitae porta. In hac habitasse platea dictumst. Praesent elit elit, sollicitudin at magna et, varius ultrices velit. Nam iaculis et ipsum vel tempus.

Total energianvändning under perioden



Användning
2 380 kWh
föregående period: 2 000 kWh
Förändring: -30%



Kostnad
2 380 kr
föregående period: 2 000 kr
Förändring: -30%



Miljöpåverkan, CO₂-e
2 380 kg
föregående period: 2 000 kg
Förändring: +30%



Per m²
2 380 kWh
föregående period: 2 000 kWh
Förändring: +30%

Värmeanvändning under perioden



Användning
2 380 kWh
föregående period: 2 000 kWh
Förändring: -30%



Kostnad
2 380 kr
föregående period: 2 000 kr
Förändring: -30%



Miljöpåverkan, CO₂-e
2 380 kg
föregående period: 2 000 kg
Förändring: +30%



Per m²
2 380 kWh
föregående period: 2 000 kWh
Förändring: +30%

Fastighetsel under perioden



Användning
2 380 kWh
föregående period: 2 000 kWh
Förändring: -30%



Kostnad
2 380 kr
föregående period: 2 000 kr
Förändring: -30%



Miljöpåverkan, CO₂-e
2 380 kg
föregående period: 2 000 kg
Förändring: +30%



Per m²
2 380 kWh
föregående period: 2 000 kWh
Förändring: +30%

Varmvattenanvändning under perioden



Användning
2 380 kWh
föregående period: 2 000 kWh
Förändring: -30%



Kostnad
2 380 kr
föregående period: 2 000 kr
Förändring: -30%



Miljöpåverkan, CO₂-e
2 380 kg
föregående period: 2 000 kg
Förändring: +30%



Per m²
2 380 kWh
föregående period: 2 000 kWh
Förändring: +30%

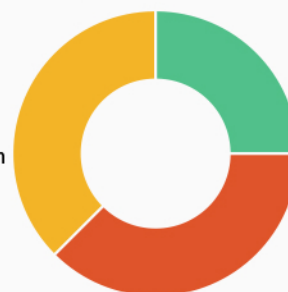
Energifördelning under perioden



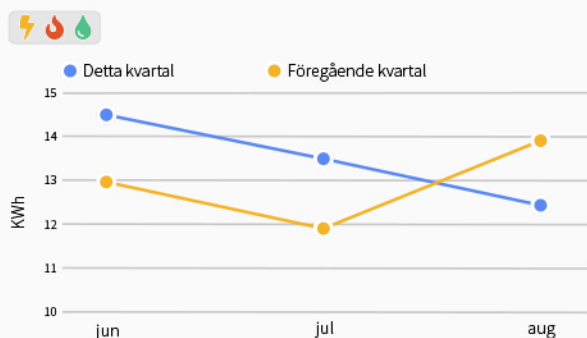
40% el

20% varmvatten

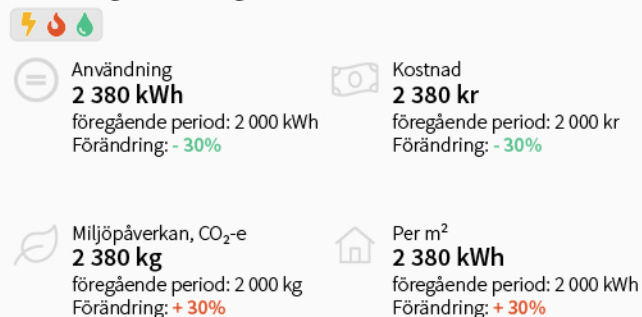
40% värme



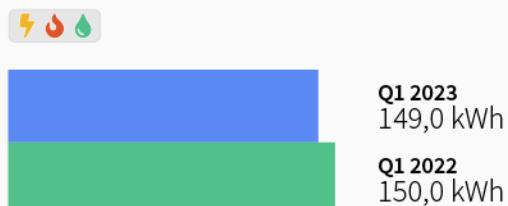
Kvartalets månadsanvändning



Total energianvändning senaste 12 mån

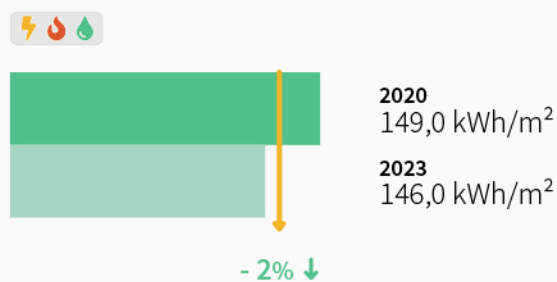


Detta kvartal jämfört med samma kvartal förra året



Förändring: -2% ↓

Målsättning



Vår målsättning är att alla våra fastigheter ska sänka sin energianvändning med 5%.

Jämförelse energianvändning

Den totala energianvändningen för perioden motsvarar

1 591

standardhushålls årliga användning

Här kan det stå en liten text om hur vi räknar fram detta



Jämförelse koldioxidutsläpp

Koldioxidutsläppen för perioden motsvarar

82

varv runt planeten

Här kan det stå en liten text om hur vi räknar fram detta

